

Studiekeuze in het zesde leerjaar

december 2017

Mevrouw, Mijnheer,
Geachte ouder,

Binnen enkele maanden zet uw dochter/zoon de stap naar het secundair onderwijs. Hierbij maakt u samen met uw kind een eerste studiekeuze. De school en het CLB willen jullie daar graag bij helpen.

1.



Informatie- en gespreksavond voor de ouders


Waar: De Bron (vergaderzaal, 1^e verdieping),
Kerkevijverstraat 19a, in Lede

Wanneer : donderdag **18 januari 2018, 19.30u**

Wat: Een CLB-medewerker geeft uitleg over:

- De structuur van het secundair onderwijs en de studierichtingen
- Wat er belangrijk is om een goede keuze te maken
- Hoe studiekeuzebegeleiding verloopt

2.



Dit doet uw kind in de klas:

Uw kind gebruikt het werkboekje:
"Op stap naar het secundair onderwijs."

Stap 1: Leren kiezen



De leerlingen maken opdrachten en houden een gesprek in de klas. Zo leren ze de voor- en nadelen van een keuze.

Stap 2: 'Wat weet/ kan/ wil ik?'

De kinderen werken met vragenlijsten en praten met medeleerlingen. Zo leren ze zichzelf kennen.



Stap 3: Verkennen van beroepenwereld.


De leerlingen krijgen een bredere kijk op welke beroepen er bestaan en wat deze inhouden.


Stap 4: Structuur secundair onderwijs


De CLB-medewerker geeft uitleg over de keuzemogelijkheden in het secundair onderwijs.

Stap 5: Samenvatting en proefkeuze

De leerlingen maken een voorlopige keuze.

3.		<p>De ouders vullen de proefkeuze aan De ouders kunnen bedenkingen noteren bij de voorlopige keuze. Ook vragen mogen daar geschreven worden.</p>
----	---	---

4.		<p>Bespreking van de proefkeuze De bespreking gebeurt op school door directie, leerkracht, zorgcoördinator en (soms) CLB-medewerker. Daarna wordt het advies met de ouders besproken.</p>
----	---	--

5.		<p>BaSo-fiche In de BaSo-fiche noteert de school welke extra hulp uw kind gekregen heeft. Bij inschrijving in de secundaire school geef u deze BaSo-fiche af.</p>
----	--	--



6.	 <p style="text-align: center;">CLB</p>	<p>Nog vragen? Zijn er nog vragen of moeilijkheden bij de overstap naar het secundair onderwijs? Dan kunnen jullie een individueel gesprek vragen met de school of het CLB.</p> <p>Bereikbaarheid van CLB-medewerkers Vrij CLB Wetteren, Hoenderstraat 53 tel.: 09.369.22.21</p> <p>De CLB- medewerker van onze school is Jozefa Christens (jozefa.christens@clbwetteren.be)</p>
----	---	---

We hopen zo samen te kunnen werken aan een geslaagde studiekeuze.

Met vriendelijke groeten,

Klasterdirectie zesde leerjaar

directie

Kris Van Driessche

Els Verbraeckel

Hans Bosman

Jan Beelaert

Sigrid Dullaerts

Sara De Backer